

Задание 5 для ИС-2

Тема: Работа с программой Видеомастер.

Задание выполнить до 08.06.2020

1.Скачать программу Видеомастер. <https://vipbaks.com/soft/582-videomaster-415-s-avto-vvodom-klyucha.html>

2.Установить программу.(В архиве есть пароль и инструкция по установке).3.Скачать выделенный аудиофайл
https://classic.chubrik.ru/Beethoven/Son-14_Horowitz.html




3. Скачать первые две части симфонии

Классическая музыка


Людвиг ван Бетховен

Соната № 14 cis-moll, op. 27 № 2
«Лунная»


Фортепиано: Владимир Горовиц [изменить]
Запись: 1973 г.
Качество: 128 кбит/с, 44 кГц, стерео

   [Слушать online](#)

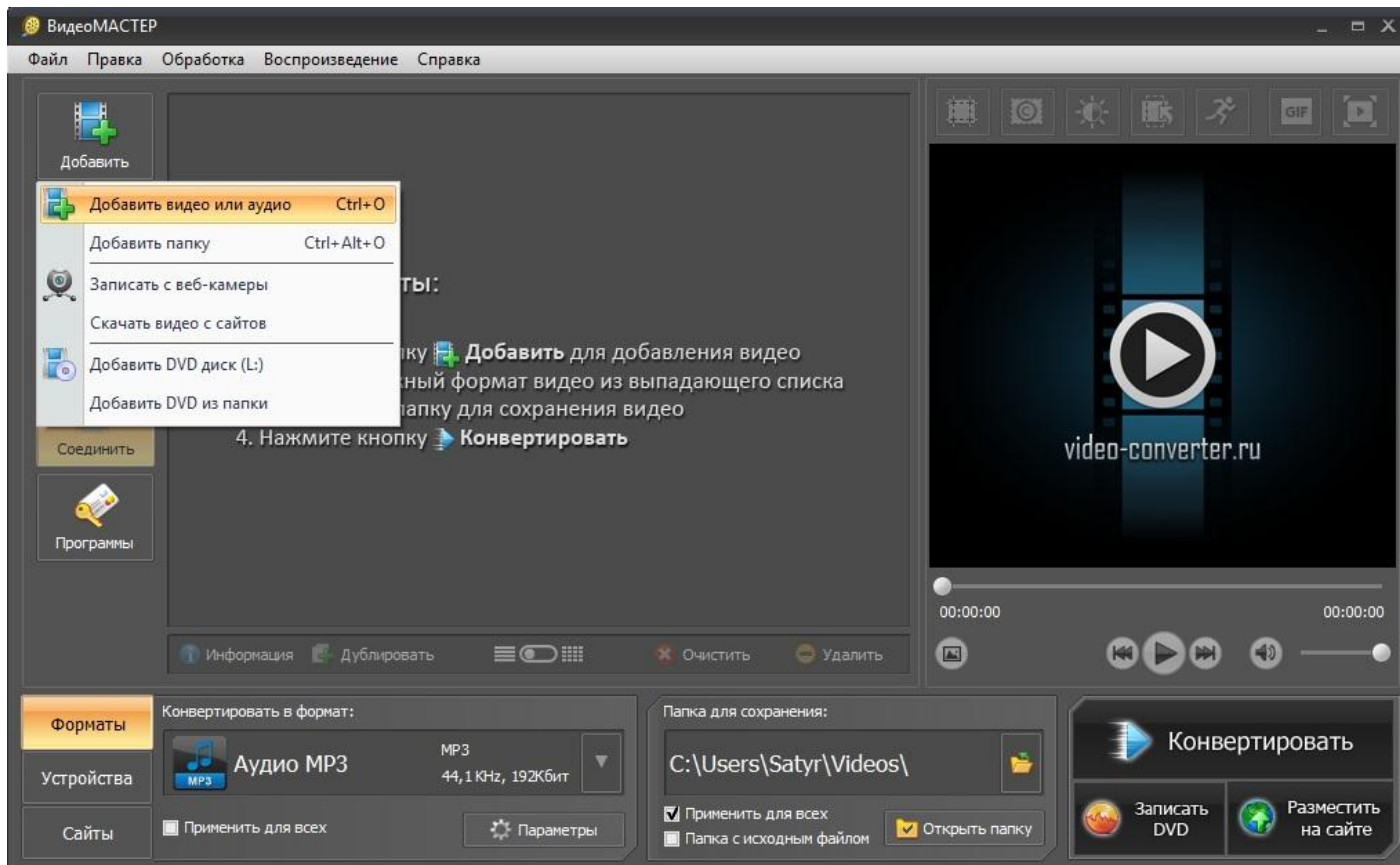
1ч. Adagio sostenuto

Файл: Beeth_Son-14_Horowitz_1p.mp3  **Скачать**
Время: 5:58
Размер: 5606 КБ

2ч. Allegretto

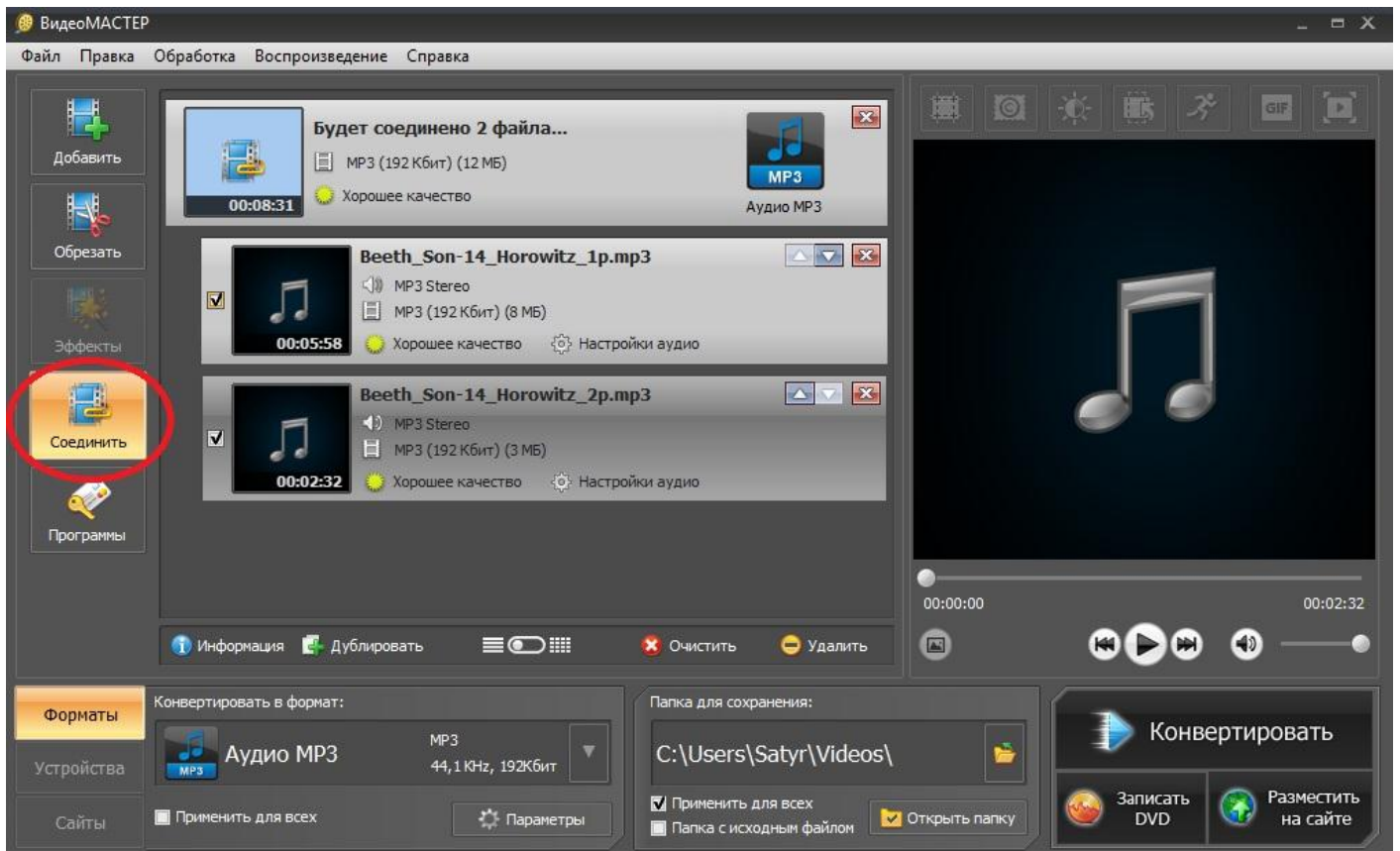
Файл: Beeth_Son-14_Horowitz_2p.mp3  **Скачать**
Время: 2:32
Размер: 2382 КБ

4. Открыть программу Видеомастер и нажать **Добавить**. В выпадающем меню выбираем **Добавить видео или аудио**.

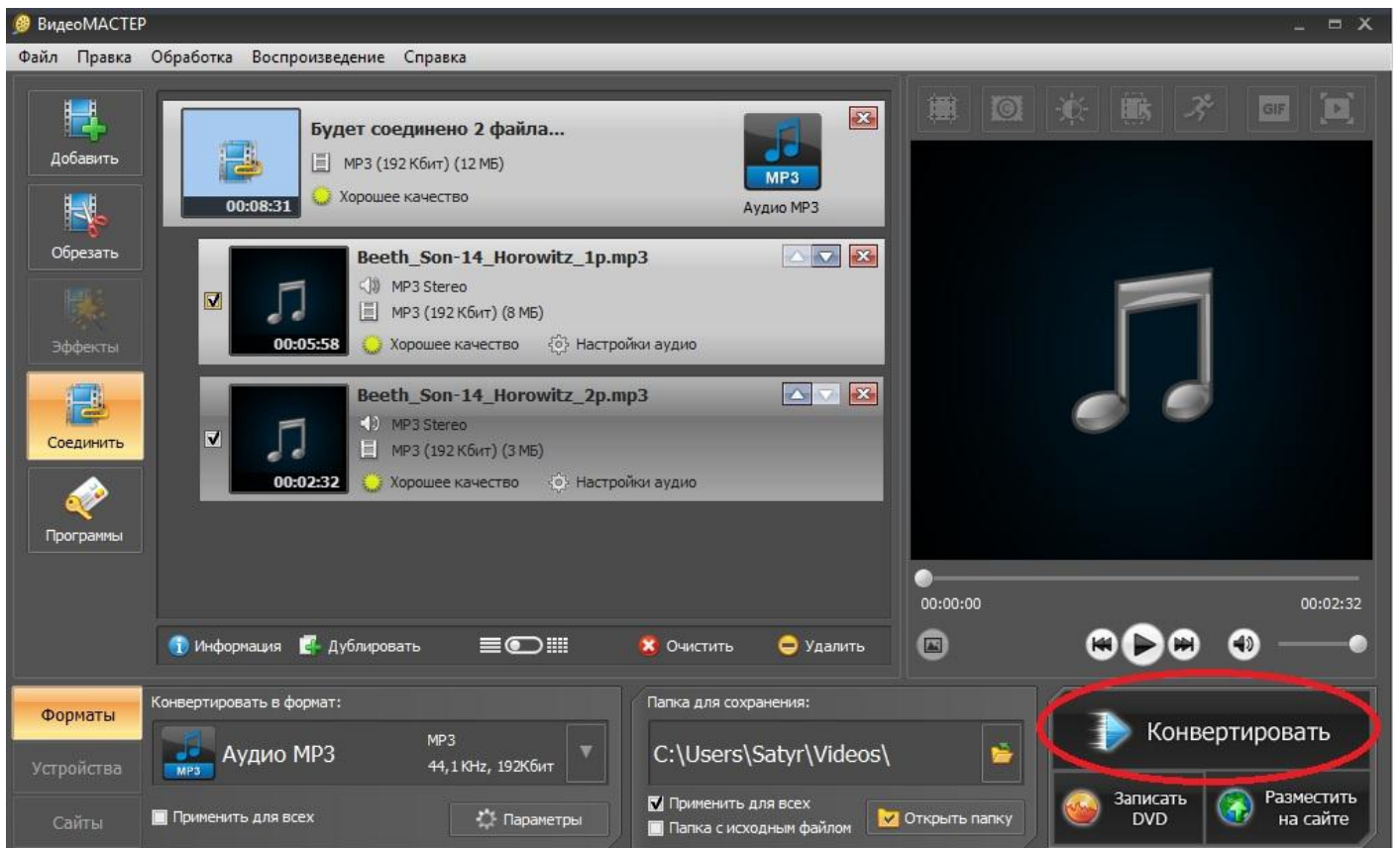


После выбираем 2 скачанных файла симфонии.

Далее нажимаем **Соединить**, как показано на рисунке ниже



5. Нажимаем кнопку Конвертировать



6. После запускаться процесс объединения. Дождаться объединения частей и полученный музыкальный файл прислать на электронную почту:

vasilzhuk11@mail.ru.